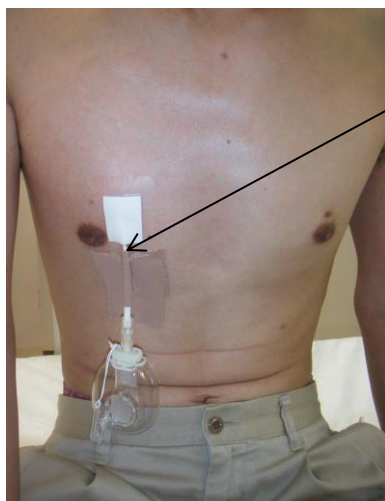



# 気胸ドレナージ術を受けた患者様へ

気胸・・・肺に穴が開いて、肺の外に空気がもれている状態



細い管(カテーテル)を胸の中に留置して、肺の外に貯まった空気を脱気します。

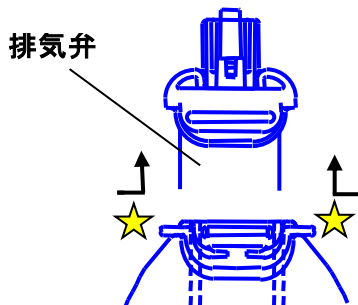


ソラシックエッグ

ご使用中に脱気と共に胸水や血液も排出されていきます。  
ポット内に液が溜まりましたら、ポットを取り外して  
排液をお願い致します。

\* ポット内に液体が多く溜まると、排気弁が正常に働かなくなる可能性があります。

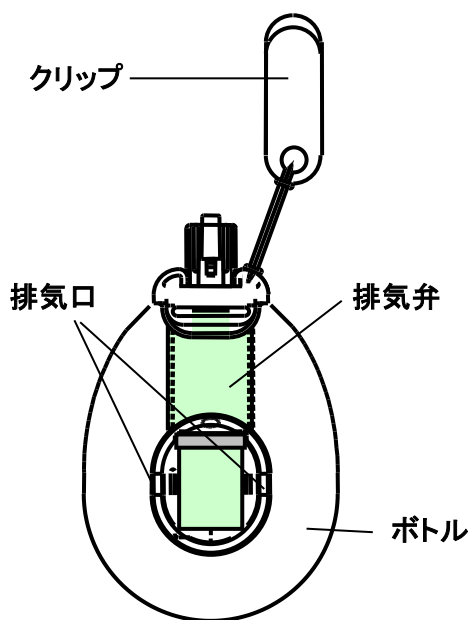
※ポット内に溜まった液の排液



★印の部分を手差し指・親指でつまんで矢印方向に押し上げると外れます。  
\*外した際に内部の排気弁には絶対に触らないで下さい。  
\*ポットの洗浄は不要です。

※ポットの携帯方法と注意点

\* 脱衣の際は、クリップを外し忘れない様、ご注意願います。  
衣服に引っ張られ、管(カテーテル)の逸脱の恐れがあります。  
\* 排気口をテープなどでふさいでしまうと、脱気(ドレナージ)ができなくなります。



## ★重要な注意点

☆医師からの処方がある場合には忘れずに服用して下さい。  
☆運動はできません  
☆腰から下のシャワー浴のみで、入浴はできません。  
☆異常時の連絡 TEL:045-851-2621  
発熱・呼吸苦の増悪など  
肺が拡張した場合には胸に痛みが出ることがあります。  
胸の中の管が胸壁に当たった事でおこりますが、鎮痛剤を服用しても改善しない場合には連絡をお願いします。  
☆予約日には必ず受診して下さい。  
受診できない場合には必ず連絡して下さい。

横浜医療センター 呼吸器外科  
TEL:045-851-2621